


1994




1997



2000



2010



#39

Mediainformation 03-03.2011

Daten

Erstausgabe erschienen: 10/1994

Magazinart: Printmagazin bis einschl. Ausgabe #39; seit Ausgabe #40 als e-Book/e-Paper und Online-Mag/-Zine

Circulation: ca. 20.000 (s. Seite 3-6)

Verkaufspreis: 0,00 €

Erscheinungsweise: ca. 1- bis 2-mtl.

Format: A4 (210 x 297 mm)

Auflösung/Seite: 2480 x 3508 Pixel

Besonderheiten: Seit 1994 bekannt für stets ehrliche und angstfreie Berichterstattung. Besonderheit: regelmäßig von Bodystyler-Illustrator Norman Winter gezeichnete (Titel-)Themen.

Herausgeber

bodystyler ElectroZine, Kurze Strasse 3,

14473 Potsdam

Telefon: ☎ (0331) 232 41 72

E-Mail: bodystyler@electrozone.net

Internet: www.Electrozone.net

www.Bodystyler-Online.de

Inhalt

Besondere, ausgewählte Themen von und über vorrangig Elec/ktro(nische) Musik, Künstler, Ereignisse und Produkte. Electro gilt dabei als Anspruch wie Inhalt in seinen freizügigsten Facetten und Formen, wie zum Beispiel Interviews, Features, aktuelle Promotions, kommende Events, Veröffentlichungen, Leserbriefe, freche Kolumnen, Werbeanzeigen, u.v.m. Schmöckerfreundlich verpackt, mit natürlichem Unterhaltungswert.

Verteilung

Weltweit online, Internet, (Social) Networks, Foren, Links, embed Codes, etc.

Detaillierte Statistiken auf den Seiten 3-6.

CIRCULATION* E-BOOK & ONLINE:

20.000

*VERTEILUNG & STATISTIKEN AUF SEITE 3-6

Preise: Anzeigen

1. Seite: 59.- EUR - jede weitere in der gleichen Ausgabe: **19.- EUR**

50% Rabatt

für **ausschl. Veranstaltungsanzeigen:**

1. Seite: 29,50 EUR - jede weitere in der gleichen Ausgabe: **9,50 EUR**

Preise: Online-Banner

Pro gebuchte Seite 1 x Online-Banner

(329 x 465 px) INKL.!: eingebunden auf

Bodystyler-Online.de / ElectroZine.net

Zahlungsbedingungen

Vorkasse. Preise netto zzgl. ges. MwSt.



Anzeigenschlüsse: Ausgabe #42: 04.05.2011 VÖ: 10.05.2011

PARTNER:



e-Book / e-Paper - Statistics

Stand: 31.03.2011; Quelle: Issuu.com

Views / Leser

Gesamt seit 10/2009:	114.350
Ø Durchschnitt / Monat:	6.353
Ø Durchschnitt / Ausgabe:	12.706

Letzte 6 Ausgaben:

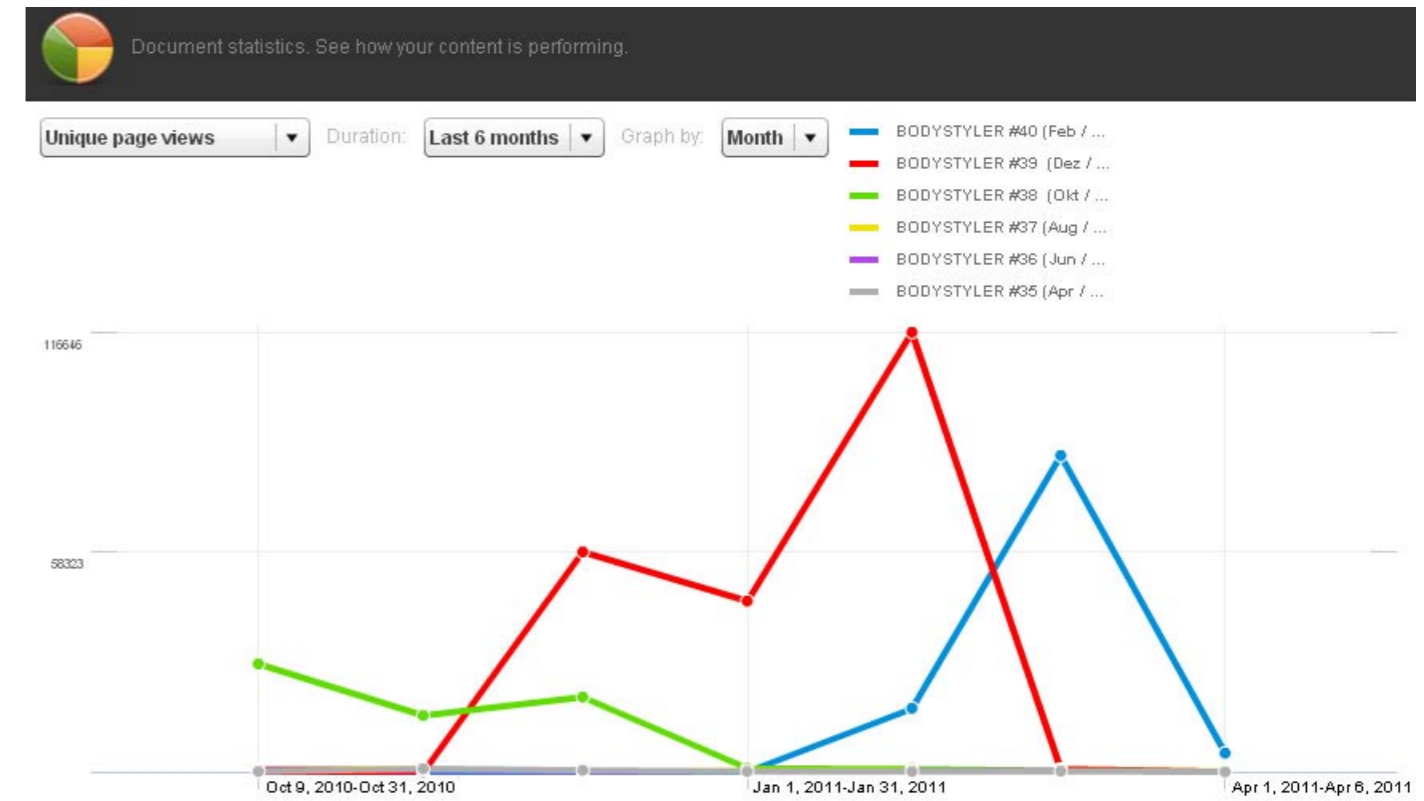
Views gesamt:	27.194
Unique page views:	529.718

Letzte Ausgabe #40 (Feb / Mär):

Unique page views:	106.475
--------------------	----------------

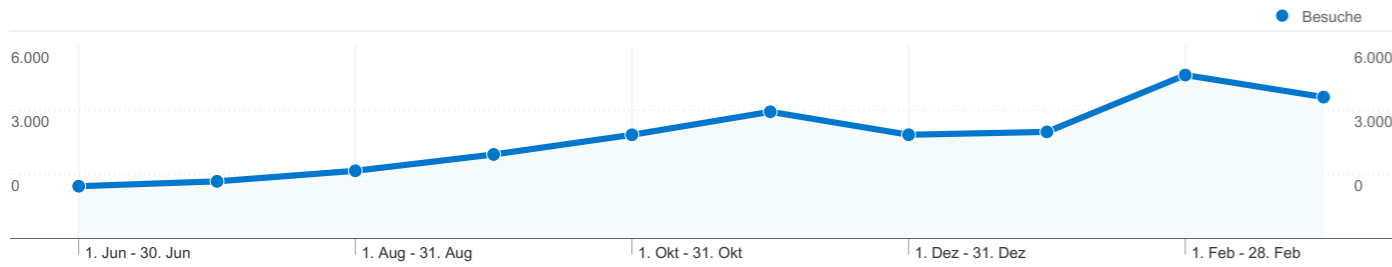


Unique page views:

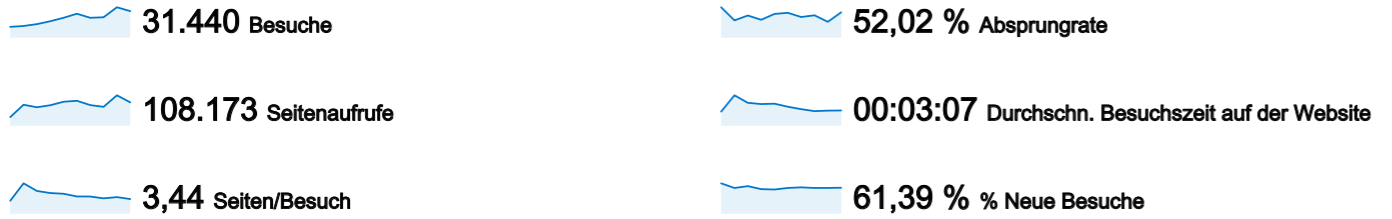


Total number of readers:

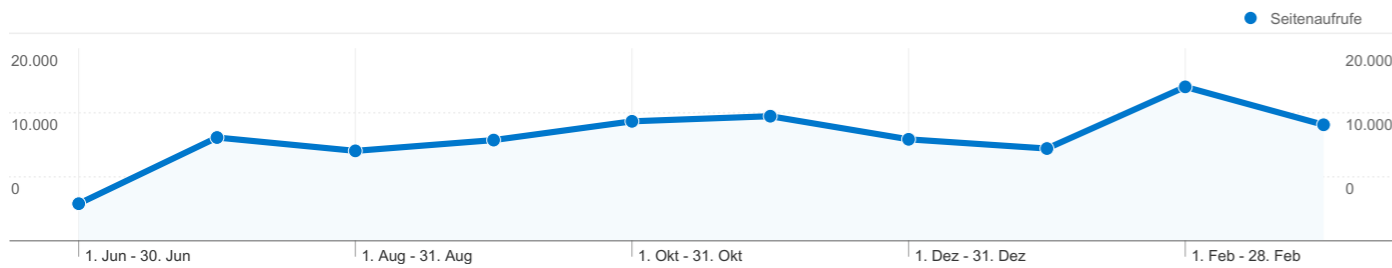
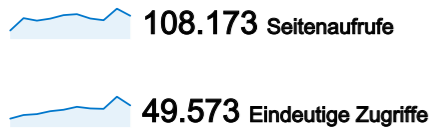




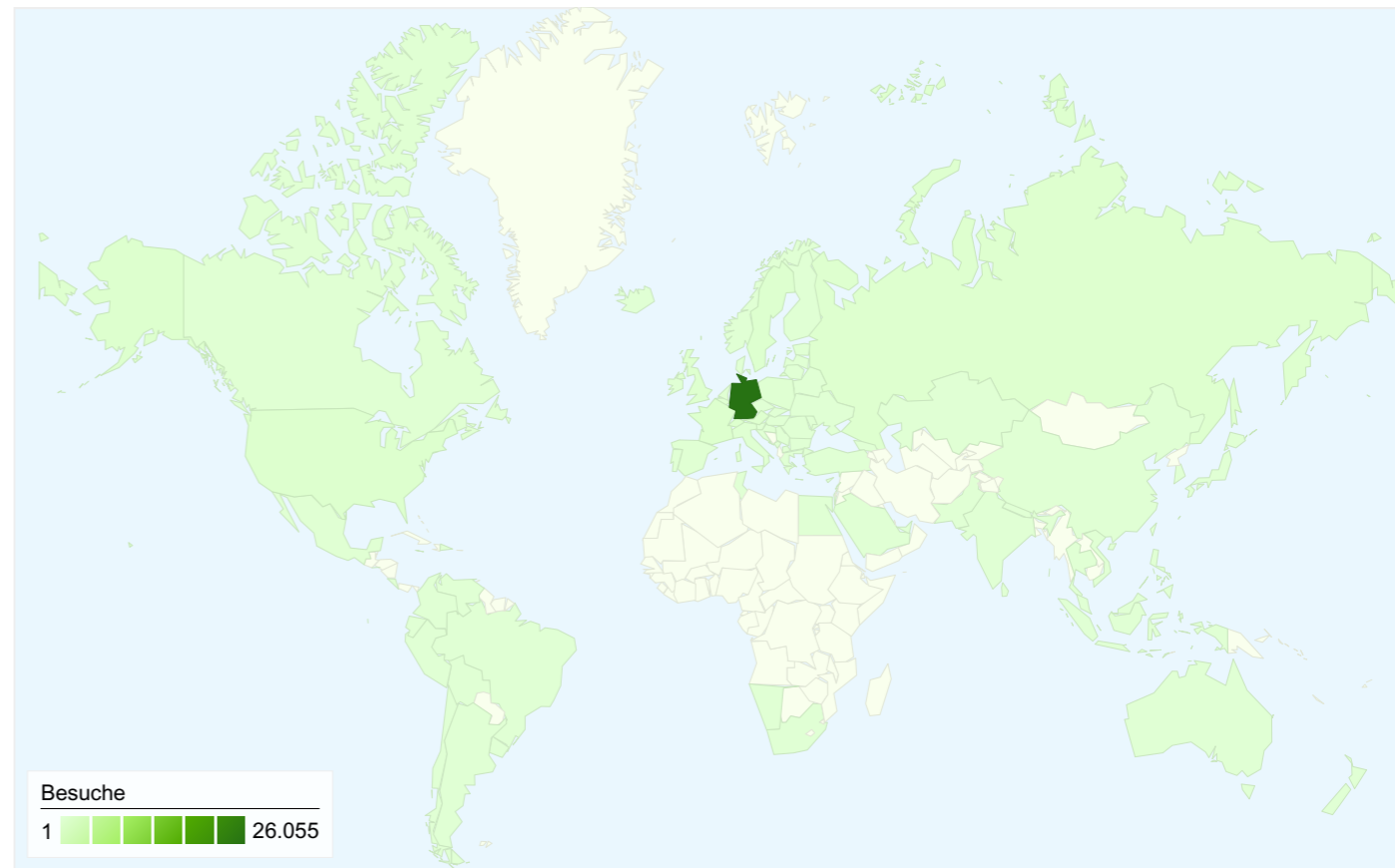
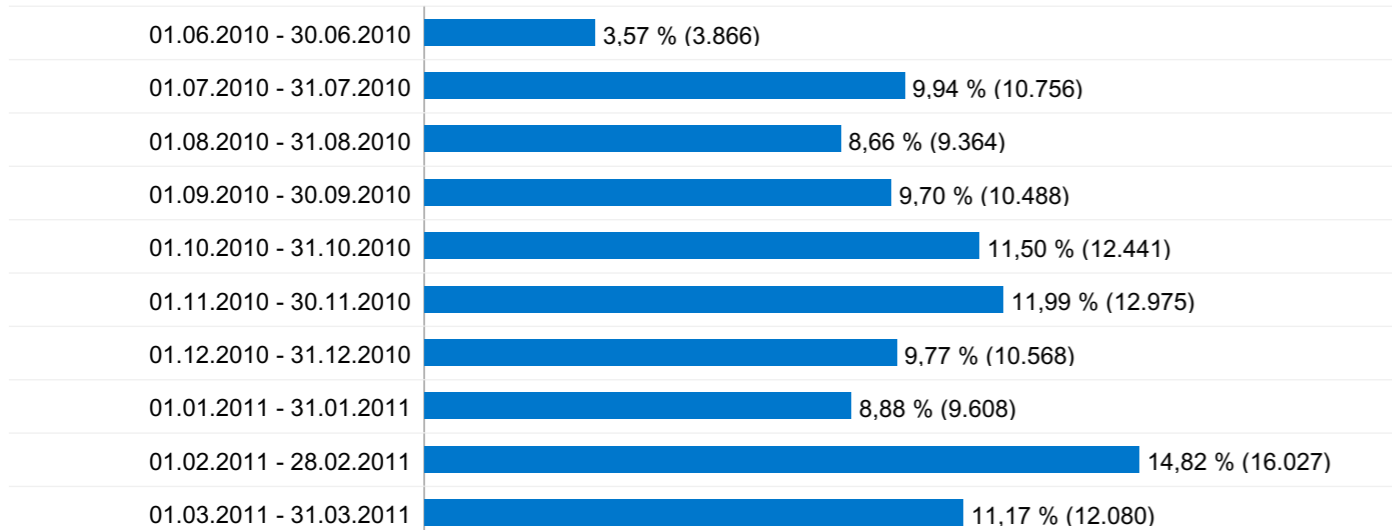
Website-Nutzung



Die Seiten auf dieser Website wurden insgesamt 108.173 Mal angezeigt.



108.173 Seitenaufrufe



31.440 Besuche wurden über 85 Länder/Gebiete vermittelt.

Website-Nutzung					
Besuche	Seiten/Besuch	Durchschn. Besuchszeit auf der Website	% Neue Besuche	Absprungrate	
31.440 % der Website insgesamt: 100,00 %	3,44 Website-Durchschnitt: 3,44 (0,00 %)	00:03:07 Website-Durchschnitt: 00:03:07 (0,00 %)	61,42 % Website-Durchschnitt: 61,39 % (0,05 %)	52,02 % Website-Durchschnitt: 52,02 % (0,00 %)	
Land/Gebiet	Besuche	Seiten/Besuch	Durchschn. Besuchszeit auf der Website	% Neue Besuche	Absprungrate
Germany	26.055	3,74	00:03:32	57,63 %	49,36 %
United States	521	1,64	00:00:40	85,60 %	73,51 %
France	498	1,94	00:00:36	74,70 %	68,88 %
Switzerland	486	2,35	00:01:01	74,49 %	51,23 %
Sweden	443	2,07	00:01:10	73,14 %	67,72 %
Austria	441	2,02	00:01:04	84,35 %	62,59 %
Russia	410	2,01	00:01:24	70,98 %	62,44 %
United Kingdom	397	1,75	00:00:58	84,63 %	74,06 %
Belgium	186	1,94	00:01:00	81,18 %	62,90 %
Poland	183	2,24	00:01:12	74,32 %	54,10 %